

EN To secure safety, a qualified electrician is required to install/remove the luminaire.

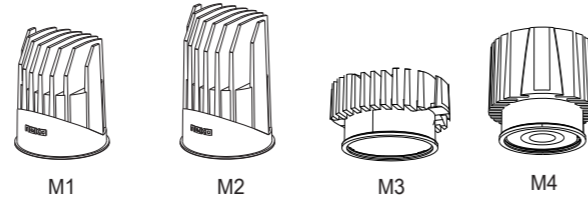
IT Per garantire massima sicurezza, far eseguire il lavoro di installazione/rimozione della lampada da un elettricista specializzato.

DE Aus Sicherheitsgründen ist der Einbau/Ausbau dieser Leuchte nur durch eine Elektrofachkraft vorzunehmen.

ES Para asegurar la seguridad, se requiere un electricista cualificado para instalar / retirar la luminaria.

FR Afin de garantir la sécurité du luminaire, celui-ci doit être installé ou retiré par un électricien qualifié.

PT Para a sua segurança, um electricista qualificado deve atuar na instalação/remoção da luminária.



<p>1 thickness of ceiling 1-20mm</p> <p>TSA1 TSA2</p>	<p>2</p>	<p>3</p>
<p>4</p>	<p>5</p> <p>X3</p>	<p>6 Honeycomb for CLUB (Optional accessory Please order separately)</p>
<p>7</p>	<p>8</p> <p>X2</p>	

<p>9</p>	<p>10</p>
<p>11</p> <p>Magnet</p> <p>TSA1 TSA2</p> <p>X2</p>	
<p>12</p> <p>TSA1 TSA2</p>	
<p>Volume Min. 4000cm³ (4L)</p> <p>Volume Min. 4000cm³ (4L)</p> <p>≥70mm</p>	



EN The luminaire is used exclusively for lighting and is to be installed/ removed in accordance with IEEC regulations and installation instructions.

IT La lampada va utilizzata esclusivamente per funzioni di illuminazione e va installata/rimossa ai sensi dei regolamenti IEEC e delle istruzioni di installazione.

DE Die Leuchte ist ausschliesslich für Beleuchtungszwecke vorgesehen. Der Einbau/Ausbau hat gemäss den einschlägigen nationalen Richtlinien und Vorschriften sowie den beiliegenden Montageanweisungen zu erfolgen.

ES La luminaria se utiliza exclusivamente para iluminar y tiene que instalarse / retirarse de acuerdo con las instrucciones de instalación y las normativas de la IEEC

FR Le luminaire ne doit être utilisé qu'à des fins d'éclairage et doit être installé ou retiré conformément aux réglementations relatives aux IEEC et aux instructions d'installation.

PT A luminária é utilizada exclusivamente para iluminação e deve ser instalada/removida de acordo Com as regulações e instruções de instalações IEEC.



EN To secure safety, a qualified electrician is required to install/remove the luminaire.

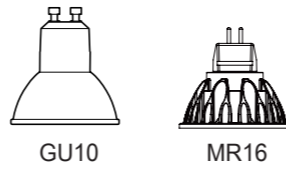
IT Per garantire massima sicurezza, far eseguire il lavoro di installazione/rimozione della lampada da un elettricista specializzato.

DE Aus Sicherheitsgründen ist der Einbau/Ausbau dieser Leuchte nur durch eine Elektrofachkraft vorzunehmen.

ES Para asegurar la seguridad, se requiere un electricista cualificado para instalar / retirar la luminaria.

FR Afin de garantir la sécurité du luminaire, celui-ci doit être installé ou retiré par un électricien qualifié.

PT Para a sua segurança, um electricista qualificado deve atuar na instalação/remoção da luminária.



<p>1 thickness of ceiling 12.5-25mm</p> <p>KA5 KA6 KA7</p>	<p>2</p> <p>12.5 mm 2 mm X 2</p>	<p>3</p>
<p>4</p>	<p>5</p> <p>X 2</p>	<p>6</p>
<p>7</p>	<p>8</p> <p>X 3</p>	<p>9 Honeycomb for CLUB (Optional accessory Please order separately)</p>

<p>10</p>	<p>11</p> <p>X 3</p>
<p>12</p> <p>30° 355° 0-30°</p>	<p>13</p> <p>6mm</p>
<p>14</p> <p>Magnet</p>	<p>15</p> <p>X 2</p>
<p>15</p> <p>KA5 KA6 KA7</p>	<p>16</p> <p>Volume Min. 4000cm³ (4L)</p> <p>Volume Min. 4000cm³ (4L)</p> <p>≥ 70mm</p>
<p>17</p>	<p>18</p>



EN The luminaire is used exclusively for lighting and is to be installed/ removed in accordance with IEEE regulations and installation instructions.

IT La lampada va utilizzata esclusivamente per funzioni di illuminazione e va installata/rimossa ai sensi dei regolamenti IEEE e delle istruzioni di installazione.

DE Die Leuchte ist ausschliesslich für Beleuchtungszwecke vorgesehen. Der Einbau/Ausbau hat gemäss den einschlägigen nationalen Richtlinien und Vorschriften sowie den beiliegenden Montageanweisungen zu erfolgen.

ES La luminaria se utiliza exclusivamente para iluminar y tiene que instalarse / retirarse de acuerdo con las instrucciones de instalación y las normativas de la IEEE

FR Le luminaire ne doit être utilisé qu'à des fins d'éclairage et doit être installé ou retiré conformément aux réglementations relatives aux IEEE et aux instructions d'installation.

PT A luminária é utilizada exclusivamente para iluminação e deve ser instalada/removida de acordo Com as regulações e instruções de instalações IEEE.



EN To secure safety, a qualified electrician is required to install/remove the luminaire.

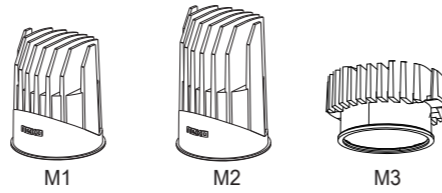
IT Per garantire massima sicurezza, far eseguire il lavoro di installazione/rimozione della lampada da un elettricista specializzato.

DE Aus Sicherheitsgründen ist der Einbau/Ausbau dieser Leuchte nur durch eine Elektrofachkraft vorzunehmen.

ES Para asegurar la seguridad, se requiere un electricista cualificado para instalar / retirar la luminaria.

FR Afin de garantir la sécurité du luminaire, celui-ci doit être installé ou retiré par un électricien qualifié.

PT Para a sua segurança, um electricista qualificado deve atuar na instalação/remoção da luminária.



<p>1 thickness of ceiling 12.5-25mm</p> <p>KA5 KA6 KA7</p>	<p>2</p> <p>75mm 25mm</p>	<p>3</p>
<p>4</p>	<p>5</p> <p>2 screws</p>	<p>6</p>
<p>7</p>	<p>8</p>	<p>9</p> <p>Click</p>

<p>10 Honeycomb for CLUB (Optional accessory Please order separately)</p>	<p>11</p>	<p>12</p> <p>Click</p>
<p>13</p> <p>0-30° 355°</p>	<p>14</p> <p>6mm</p>	
<p>15</p> <p>Magnet</p> <p>Click</p>		
<p>16</p> <p>KA5 KA6 KA7</p>		
<p>Volume Min. 4000cm³ (4L)</p> <p>Volume Min. 4000cm³ (4L)</p> <p>≥ 70mm</p>		



EN The luminaire is used exclusively for lighting and is to be installed/ removed in accordance with IEEC regulations and installation instructions.

IT La lampada va utilizzata esclusivamente per funzioni di illuminazione e va installata/rimossa ai sensi dei regolamenti IEEC e delle istruzioni di installazione.

DE Die Leuchte ist ausschliesslich für Beleuchtungszwecke vorgesehen. Der Einbau/Ausbau hat gemäss den einschlägigen nationalen Richtlinien und Vorschriften sowie den beiliegenden Montageanweisungen zu erfolgen.

ES La luminaria se utiliza exclusivamente para iluminar y tiene que instalarse / retirarse de acuerdo con las instrucciones de instalación y las normativas de la IEEC

FR Le luminaire ne doit être utilisé qu'à des fins d'éclairage et doit être installé ou retiré conformément aux réglementations relatives aux IEEC et aux instructions d'installation.

PT A luminária é utilizada exclusivamente para iluminação e deve ser instalada/removida de acordo Com as regulações e instruções de instalações IEEC.